




FORMATO 1

ESTADO DE SITUACION FINANCIERA

LEY DE DISCIPLINA FINANCIERA




Municipio de Juárez, N.L.

Estado de Situación Financiera Detallado - LDF

Informe Acumulado al 30 de Junio del 2022 y al 31 de Diciembre del 2021
(Pesos)

Concepto (c)	2022 (D)	Al 31 de Dic. del 2021 (E)	Concepto (c)	2022 (D)	Al 31 de Dic. del 2021 (E)
ACTIVO					
IA. Activo Circulante					
a. Efectivo y Equivalentes (a=a1+a2+a3+a4+a5+a6+a7)	217,149,162.60	145,715,109.09	a. Cuentas Por Pagar a Corto Plazo	237,385,123.14	283,680,882.19
a1) Efectivo	302,000.00	277,000.00	a1) Servicios Personales Por Pagar a Corto Plazo	2,079,467.63	2,023,047.52
a2) Bancos/Tesorería	216,847,162.60	145,438,109.09	a2) Proveedores Por Pagar a Corto Plazo	147,949,504.58	165,368,213.93
a3) Bancos/Dependencias y Otros			a3) Contratistas Por Obras Públicas Por Pagar a Corto Plazo	13,396,352.26	32,527,239.81
a4) Inversiones Temporales (hasta 3 Meses)			a4) Participaciones y Aportaciones Por Pagar a Corto Plazo		
a5) Fondos Con Afectación Específica			a5) Transferencias Otorgadas Por Pagar a Corto Plazo		
a6) Depósitos De Fondos De Terceros En Garantía Y/o a			a6) Intereses, Comisiones y Otros Gastos De La Deuda p	1,936,206.01	1,936,206.01
a7) Otros Efectivos y Equivalentes			a7) Retenciones y Contribuciones Por Pagar a Corto Pla	70,250,720.93	80,078,101.48
			a8) Devoluciones De La Ley De Ingresos Por Pagar a Cor		
			a9) Otras Cuentas Por Pagar a Corto Plazo	1,772,871.73	1,748,073.44
b. Derechos a Recibir Efectivo o Equivalentes	38,249,766.13	36,228,640.85			
b1) Inversiones Financieras De Corto Plazo			b. Documentos Por Pagar a Corto Plazo (b=b1+b2+b3)		
b2) Cuentas Por Cobrar a Corto Plazo	30,693,013.12	30,693,013.12	b1) Documentos Comerciales Por Pagar a Corto Plazo		
b3) Deudores Diversos Por Cobrar a Corto Plazo	7,556,753.01	5,535,627.73	b2) Documentos Con Contratistas Por Obras Públicas Por		
b4) Ingresos Por Recuperar a Corto Plazo			b3) Otros Documentos Por Pagar a Corto Plazo		
b5) Deudores Por Anticipos De La Tesorería a Corto Pla					
b6) Préstamos Otorgados a Corto Plazo			c. Porción a Corto Plazo De La Deuda Pública a Largo (c=c1+c2+c3)	14,049,105.91	47,965,927.87
b7) Otros Derechos a Recibir Efectivo o Equivalentes a			c1) Porción a Corto Plazo De La Deuda Pública Interna		
			c2) Porción a Corto Plazo De La Deuda Pública Externa		
			c3) Porción a Corto Plazo De Arrendamiento Financiero		
			d. Títulos y Valores a Corto Plazo (d=d1+d2)		
			d1) Títulos y Valores De La Deuda Pública Interna a Co		
			d2) Títulos y Valores De La Deuda Pública Externa a Co		
			e. Pasivos Diferidos a Corto Plazo (e=e1+e2+e3)		
			e1) Ingresos Cobrados Por Adelantado a Corto Plazo		
			e2) Intereses Cobrados Por Adelantado a Corto Plazo		
			e3) Otros Pasivos Diferidos a Corto Plazo		
			d. Inventarios (d=d1+d2+d3+d4+d5)		
			d1) Inventario De Mercancías Para Venta		
			d2) Inventario De Mercancías Terminadas		
			d3) Inventario De Mercancías En Proceso De Elaboración		




Municipio de Juárez, N.L.
Estado de Situación Financiera Detallado - LDF
Informe Acumulado al 30 de Junio del 2022 y al 31 de Diciembre del 2021
(Pesos)

JUÁREZ
NUEVO LEÓN
2018-2021

Página 2

Concepto (c)	2022 (D)	Al 31 de Dic. del 2021 (E)	Concepto (c)	2022 (D)	Al 31 de Dic. del 2021 (E)
d4) Inventario De Materias Primas, Materiales y Sumini			f. Fondos Y Bienes De Terceros En Garantía Y/o Admini		
d5) Bienes En Tránsito			f1) Fondos En Garantía a Corto Plazo		
e. Almacenes (e=e1)			f2) Fondos En Administración a Corto Plazo		
e1) Almacén De Materiales y Suministros De Consumo			f3) Fondos Contingentes a Corto Plazo		
f. Estimación Por Pérdida o Deterioro De Activos Circ (f=f1+f2)			f4) Fondos De Fideicomisos, Mandatos y Contratos Análo		
f1) Estimaciones Para Cuentas Incobrables Por Derechos			f5) Otros Fondos De Terceros En Garantía Y/o Administr		
f2) Estimación Por Deterioro De Inventarios			f6) Valores y Bienes En Garantía a Corto Plazo		
g. Otros Activos Circulantes (g=g1+g2+g3)	5,436,868.66	5,436,868.66	g. Provisiones a Corto Plazo (g=g1+g2+g3)		
g1) Valores En Garantía	5,436,868.66	5,436,868.66	g1) Provisión Para Demandas y Juicios a Corto Plazo		
g2) Bienes En Garantía (excluye Depósitos De Fondos)			g2) Provisión Para Contingencias a Corto Plazo		
g3) Bienes Derivados De Embargos, Decomisos, Asegurami			g3) Otras Provisiones a Corto Plazo		
TOTAL IA. Activo Circulante	260,835,797.39	187,380,618.60	h. Otros Pasivos a Corto Plazo (h=h1+h2+h3)		
IB. Activo No Circulante			h1) Ingresos Por Clasificar		
a. Inversiones Financieras a Largo Plazo			h2) Recaudación Por Participar		
b. Derechos a Recibir Efectivo o Equivalentes a Largo			h3) Otros Pasivos Circulantes		
c. Bienes Inmuebles, Infraestructura y Construcciones	796,200,635.87	576,699,536.58	TOTAL IIA. Pasivo Circulante	251,422,267.17	331,634,848.18
d. Bienes Muebles	81,089,099.29	71,057,895.68	IIB. Pasivo No Circulante		
e. Activos Intangibles	2,038,503.83	986,137.89	a. Cuentas Por Pagar a Largo Plazo		
f. Depreciación, Deterioro y Amortización Acumulada d	-6,044,577.08	-6,044,577.08	b. Documentos Por Pagar a Largo Plazo		
g. Activos Diferidos	19,171,076.09	19,171,076.09	c. Deuda Pública a Largo Plazo		
h. Estimación Por Pérdida o Deterioro De Activos No c			d. Pasivos Diferidos a Largo Plazo		
i. Otros Activos No Circulantes			e. Fondos y Bienes De Terceros En Garantía Y/o Admini		
TOTAL IB. Activo No Circulante	892,454,738.00	661,870,069.16	f. Provisiones a Largo Plazo		
I. Total ACTIVO	1,153,290,535.39	849,250,687.76	TOTAL IIB. Pasivo No Circulante	120,003,830.81	128,964,926.89



Municipio de Juárez, N.L.
Estado de Situación Financiera Detallado - LDF
Informe Acumulado al 30 de Junio del 2022 y al 31 de Diciembre del 2021
(Pesos)

JUÁREZ
NUEVO LEÓN
2018-2021

Página 3

Concepto (c)	2022 (D)	Al 31 de Dic. del 2021 (E)	Concepto (c)	2022 (D)	Al 31 de Dic. del 2021 (E)
II TOTAL PASIVO					
371,426,087.98					
HACIENDA PÚBLICA/ PATRIMONIO					
IIIA. Hacienda Pública/Patrimonio Contribuido					
a. Aportaciones					
b. Donaciones De Capital					
c. Actualización De La Hacienda Pública/Patrimonio					
TOTAL IIIA. Hacienda Pública/Patrimonio Contribuido					
IIIB. Hacienda Pública /Patrimonio Generado					
a. Resultados Del Ejercicio (ahorro/ Desahorro)	398,569,582.85	116,822,323.04			
b. Resultados De Ejercicios Anteriores	387,636,202.68	1,269,759,389.32			
c. Revalúos					
d. Reservas					
e. Rectificaciones De Resultados De Ejercicios Anteri	-4,341,348.12	-987,930,799.67			
TOTAL IIIB. Hacienda Pública /Patrimonio Generado					
781,864,437.41					
IIIC. Exceso o Insuficiencia En La Actualización De La h					
a. Resultado Por Posición Monetaria					
b. Resultado Por Tenencia De Activos No Monetarios					
TOTAL IIIC. Exceso o Insuficiencia En La Actualización De La h					
III TOTAL HACIENDA PÚBLICA/ PATRIMONIO					
781,864,437.41					
IV. Total del Pasivo y Hacienda Pública/Patrimonio (IV = II + III)					
1,153,290,535.39					
849,250,687.76					



MINISTERIO DE ECONOMÍA Y FINANZAS
Y ADMINISTRACIÓN PÚBLICA

FORMATO 2

INFORME ANALITICO DE LA DEUDA PUBLICA Y OTROS PASIVOS

LEY DE DISCIPLINA FINANCIERA





Con respecto a la información de la deuda pública, está se incluye en el informe de deuda pública en la nota 11 "Información sobre la Deuda y el Reporte Analítico de la Deuda" de las notas de Gestión Administrativa.

Municipio Juárez, N.L.
Reporte Analítico de la deuda
Del 1° de ENERO al 30 de Junio del 2022

Institución Financiera	RPU SHCP		Monto Contratado	Saldo al trimestre anterior	Saldo al trimestre Actual	Amortizaciones al trimestre	Intereses al trimestre
	N°	Fecha					
BAJO	234/2011	18/07/2011	86,733,554.00	27,362,389.00	25,813,576.00	1,548,813.00	632,353.87
BAJO	P19-1012156	10/10/2012	19,826,073.00	7,906,827.31	7,552,790.29	354,037.02	184,257.86
INTERACCIONES	P19-10617039	03/05/2017	30,000,000.00	28,275,346.00	28,050,346.00	225,000.00	992,979.85
BANORTE		01/04/2019	60,000,000.00	59,132,957.00	59,041,655.00	91,302.00	1,366,746.78
TOTAL			196,559,627.00	122,677,519.31	120,458,367.29	2,219,152.02	3,176,338.36

Bajo protesta de decir verdad declaramos que los Estados Financieros y sus Notas son razonablemente correctos y responsabilidad del emisor


Lic. Everardo Benavides Villarreal
Secretario de Finanzas y Tesorero Municipal


Lic. Francisco Hecctor Treviño Cantu
Presidente Municipal


Lic. Erenoldo González Rivera
Sindico Primero



FORMATO 4

BALACE PRESUPUESTARIO

LEY DE DISCIPLINA FINANCIERA



Municipio de Juárez, N.L. (a)

Balance Presupuestario - LDF

Informe Acumulado al 30 de Junio del 2022 (b)


JUÁREZ

NUEVO LEÓN

2018-2021

(Pesos)

Concepto (c)	Estimado / Aprobado (d)	Devengado	Recaudado / Pagado
A. Ingresos Totales (A=A1+A2)	1,024,759,551.17	977,869,444.51	977,869,444.51
A1. INGRESOS DE LIBRE DISPOSICION	615,585,308.14	583,079,013.14	583,079,013.14
A2. TRANSFERENCIAS FEDERALES ETIQUETADAS	409,174,243.03	394,790,431.37	394,790,431.37
B. Egresos Presupuestarios (1) (B=B1+B2+B3+B4)	948,448,401.00	783,066,597.00	763,094,279.00
B1. No Existe	4,208,763.00	9,163,525.00	9,163,525.00
B2. Gasto No Etiquetado	753,488,195.00	658,595,952.00	638,728,751.00
B3. Gasto Etiquetado	184,145,331.00	111,007,237.00	110,973,038.00
B4. No Existe	6,606,112.00	4,299,883.00	4,228,965.00
C. Remanentes del Ejercicio Anterior (C = C1 + C2)			
C1. Remanentes de Ingresos de Libre Disposición aplicados en el periodo			
C2. Remanentes de Transferencias Federales Etiquetadas aplicados en el periodo			
I. Balance Presupuestario (I = A - B + C)	76,311,150.17	194,802,847.51	214,775,165.51
II. Balance Presupuestario sin Financiamiento Neto (II = I - A3)	76,311,150.17	194,802,847.51	214,775,165.51
III. Balance Presupuestario sin Financiamiento Neto y sin Remanentes del Ejercicio Anterior (III = II - C)	76,311,150.17	194,802,847.51	214,775,165.51
E. Intereses, Comisiones y Gastos de la Deuda (E=E1)			
E1. Gasto Etiquetado	10,311,151.00	7,258,293.00	7,258,293.00
	10,311,151.00	7,258,293.00	7,258,293.00
IV. Balance Primario (IV = III + E)	86,622,301.17	202,061,140.51	222,033,458.51
F. Ingresos Totales (F=F1+F2)			
F1. Financiamiento con Fuente de Pago de Ingresos de Libre Disposición			
F2. Financiamiento con Fuente de Pago de Transferencias Federales Etiquetadas			



Municipio de Juárez, N.L. (a)

Balance Presupuestario - LDF

Informe Acumulado al 30 de Junio del 2022 (b)

(Pesos)

Concepto (c)	Estimado / Aprobado (d)	Devengado	Recaudado / Pagado
G. Amortización de la Deuda (G=G1+G2)	66,000,000.00		42,834,963.00
G1. Amortización de la Deuda Pública con Gasto No Etiquetado			
G2. Amortización de la Deuda Pública con Gasto Etiquetado	66,000,000.00		42,834,963.00
A3. Financiamiento Neto (A3 = F - G)	-66,000,000.00		-42,834,963.00
A1. INGRESOS DE LIBRE DISPOSICION	615,585,308.14	583,079,013.14	583,079,013.14
A3.1.Financiamiento Neto con Fuente de Pago de Ingresos de Libre Disposición (A3.1 = F1 - G1)			
F1. Financiamiento con Fuente de Pago de Ingresos de Libre Disposición			
G1. Amortización de la Deuda Pública con Gasto No Etiquetado			
B1. No Existe (sin incluir Amortización de la Deuda Pública)	4,208,763.00	9,163,525.00	9,163,525.00
C1. Remanentes de Ingresos de Libre Disposición aplicados en el periodo			
V. Balance Presupuestario de Recursos Disponibles (V = A1 + A3.1 - B1 + C1)	545,376,545.14	573,915,488.14	531,080,525.14
VI. Balance Presupuestario de Recursos Disponibles sin Financiamiento Neto (VI = V - A3.1)	545,376,545.14	573,915,488.14	531,080,525.14
A2. TRANSFERENCIAS FEDERALES ETIQUETADAS	409,174,243.03	394,790,431.37	394,790,431.37
A3.2 Financiamiento Neto con Fuente de Pago de Transferencias Federales Etiquetadas (A3.2 = F2 - G2)	-66,000,000.00		-42,834,963.00
F2. Financiamiento con Fuente de Pago de Transferencias Federales Etiquetadas			
G2. Amortización de la Deuda Pública con Gasto Etiquetado	66,000,000.00		42,834,963.00
B2. Gasto No Etiquetado	753,488,195.00	658,595,952.00	638,728,751.00
C2. Remanentes de Transferencias Federales Etiquetadas aplicados en el periodo			



Municipio de Juárez, N.L. (a)

Balance Presupuestario - LDF

Informe Acumulado al 30 de Junio del 2022 (b)

JUÁREZ

NUEVO LEÓN

2018-2021

(Pesos)

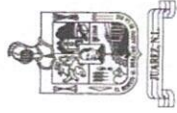
Concepto (c)	Estimado / Aprobado (d)	Devengado	Recaudado / Pagado
VII. Balance Presupuestario de Recursos Etiquetados (VII = A2 + A3.2 - B2 + C2)	-410,313,951.97	-263,805,520.63	-286,773,282.63
VIII. Balance Presupuestario de Recursos Etiquetados sin Financiamiento Neto (VIII = VII - A3.2)	-344,313,951.97	-263,805,520.63	-243,938,319.63



FORMATO 5

ESTADO ANALITICO DE INGRESOS DETALLADO

LEY DE DISCIPLINA FINANCIERA



Municipio de Juárez, N.L. (a)

Estado Analítico de Ingresos Detallado - LDF

Informe Acumulado al 30 de Junio del 2022 (b)

(Pesos)

JUÁREZ

NUEVO LEÓN

2018-2021

Concepto (c)	EGRESOS					Diferencia (e)
	Estimado (d)	Ampliaciones/ (Reducciones)	Modificado	Devengado	Recaudado	
I. INGRESOS DE LIBRE DISPOSICION						
A. Impuestos	215,149,305.44		215,149,305.44	156,978,221.72	156,978,221.72	-58,171,083.72
B. Cuotas y Aportaciones de Seguridad Social						
C. Contribuciones de Mejoras						
D. Derechos	57,654,810.62		57,654,810.62	34,680,117.02	34,680,117.02	-22,974,693.60
E. Productos	77,257.47		77,257.47	227,042.92	227,042.92	149,785.45
F. Aprovechamientos	16,117,869.61		16,117,869.61	17,717,733.97	17,717,733.97	1,599,864.36
G. Ingresos por Ventas de Bienes y Servicios						
H. Participaciones	72,689,361.44		72,689,361.44	39,841,997.94	39,841,997.94	-32,847,363.50
h1. Fondo General de Participaciones	16,423,121.39		16,423,121.39	7,633,808.59	7,633,808.59	-8,789,312.80
h2. Fondo de Fomento Municipal	28,095,327.86		28,095,327.86	19,192,336.16	19,192,336.16	-8,902,991.70
h3. Fondo de Fiscalización y Recaudación	19,269,762.88		19,269,762.88	8,505,599.71	8,505,599.71	-10,764,163.17
h4. Fondo de Compensación						
h5. Fondo de Extracción de Hidrocarburos						
h6. Impuesto Especial Sobre Producción y Servicios						
h7. 0.136% de la Recaudación Federal Participable	6,055,942.71		6,055,942.71	3,129,521.41	3,129,521.41	-2,926,421.30
h8. 3.17% Sobre Extracción de Petróleo						
h9. Gasolinas y Diésel						
h10. Fondo del Impuesto Sobre la Renta	2,845,206.60		2,845,206.60	1,380,732.07	1,380,732.07	-1,464,474.53
h11. Fondo de Estabilización de los Ingresos de las						
I. Incentivos Derivados de la Colaboración Fiscal	6,056,592.12		6,056,592.12	4,582,063.58	4,582,063.58	-1,474,528.54
11. Tenencia o Uso de Vehículos						
12. Fondo de Compensación ISAN						
13. Impuesto Sobre Automóviles Nuevos	6,056,592.12		6,056,592.12	4,582,063.58	4,582,063.58	-1,474,528.54
14. Fondo de Compensación de Repecos-Intermedios						
15. Otros Incentivos Económicos						
J. Transferencias						
K. Convenios						
L. Otros Ingresos de Libre Disposición L=(I+I2)	233,915,820.63		233,915,820.63	323,939,698.72	323,939,698.72	90,023,878.09
11. Participaciones en Ingresos Locales	233,915,820.63		233,915,820.63	197,939,698.72	197,939,698.72	-35,976,121.91
12. Otros Ingresos de Libre Disposición				126,000,000.00	126,000,000.00	126,000,000.00
I. Total de INGRESOS DE LIBRE DISPOSICION	601,661,017.33		601,661,017.33	577,966,875.87	577,966,875.87	-23,694,141.46
Ingresos Excedentes de Ingresos de Libre Disposición						



Municipio de Juárez, N.L. (a)

Estado Analítico de Ingresos Detallado - LDF

Informe Acumulado al 30 de Junio del 2022 (b)

(Pesos)

Concepto (c)	E G R E S O S					Diferencia (e)
	Estimado (d)	Ampliaciones/ (Reducciones)	Modificado	Devengado	Recaudado	
II. TRANSFERENCIAS FEDERALES ETIQUETADAS						
A. Aportaciones A=(a1+a2+a3+a4+a5+a6+a7+a8)	409,174,243.03		409,174,243.03	394,790,431.37	394,790,431.37	-14,383,811.66
a1. Fondo de Aportaciones para la Nómina Educativa y						
a2. Fondo de Aportaciones para los Servicios de Salud						
a3. Fondo de Aportaciones para la Infraestructura Social	35,625,180.99		35,625,180.99	28,760,533.80	28,760,533.80	-6,864,647.19
a4. Fondo de Fondo de Aportaciones para el	336,845,860.44		336,845,860.44	150,510,834.16	150,510,834.16	-186,335,026.28
a5. Fondo de Aportaciones Múltiples	36,703,201.60		36,703,201.60	215,519,063.41	215,519,063.41	178,815,861.81
a6. Fondo de Aportaciones para la Educación						
a7. Fondo de Aportaciones para la Seguridad Pública de						
a8. Fondo de Aportaciones para el Fortalecimiento de las						
B. Convenios B=(b1+b2+b3+b4)						
b1. Convenios de Protección Social en Salud						
b2. Convenios de Descentralización						
b3. Convenios de Reasignación						
b4. Otros Convenios y Subsidios						
C. Fondos Distintos de Aportaciones C=(c1+c2)						
c1. Fondo para Entidades Federativas y Municipios						
c2. Fondo Minero						
D. Transferencias, Subsidios y Subvenciones, y Pensiones						
E. Otras Transferencias Federales Etiquetadas						
II. Total de TRANSFERENCIAS FEDERALES ETIQUETADAS	409,174,243.03		409,174,243.03	394,790,431.37	394,790,431.37	-14,383,811.66
III. INGRESOS DERIVADOS DE FINANCIAMIENTO						
A. Ingresos Derivados de Financiamiento						
III. Total de INGRESOS DERIVADOS DE FINANCIAMIENTO						
IV Total de Ingresos (IV=I+II+III)	1,010,835,260.36		1,010,835,260.36	972,757,307.24	972,757,307.24	-38,077,953.12

Datos Informativos

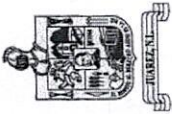
1. Ingresos derivados de financiamientos con Fuente de Pago de Ingresos de Libre Disposición.
2. Ingresos derivados de Financiamientos con Fuente de Pago de Transferencias Federales Etiquetadas.
3. Ingresos derivados de financiamientos (3 = 1 + 2)



FORMATO 6 (A)

ESTADO ANALITICO DEL EJERCICIO DEL PRESUPUESTO DE EGRESOS DETALLADO

LEY DE DISCIPLINA FINANCIERA



Municipio de Juárez, N.L.

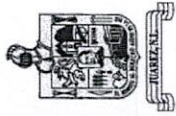
Estado Analítico del Ejercicio del Presupuesto de Egresos Detallado - LDF

Clasificación por Objeto del Gasto (Capítulo y Concepto)

Informe Acumulado al 30 de Junio del 2022 (b)

(PESOS)

Concepto (c)	E G R E S O S					Sub-Ejercicio 8=(3-4)
	Aprobado 1	Ampl./Reducc. 2	Modificado 3=(1+2)	Devengado 4	Pagado 5	
I. No Clasificado(I=A+B+C)	4,208,763.09		4,208,763.09	9,163,525.43	9,163,525.43	-4,954,762.34
A. SERVICIOS GENERALES (A=a1)	348,000.00		348,000.00	-348,000.00	-348,000.00	696,000.00
a1. SERVICIOS PROFESIONALES, CIENTÍFICOS, TÉCNICOS Y OTROS	348,000.00		348,000.00	-348,000.00	-348,000.00	696,000.00
B. BIENES MUEBLES, INMUEBLES E INTANGIBLES (B=b1)	3,860,763.09		3,860,763.09			3,860,763.09
b1. MOBILIARIO Y EQUIPO DE ADMINISTRACIÓN	3,860,763.09		3,860,763.09			3,860,763.09
C. INVERSION PÚBLICA (C=c1)				9,511,525.43	9,511,525.43	-9,511,525.43
c1. OBRA PÚBLICA EN BIENES DE DOMINIO PÚBLICO				9,511,525.43	9,511,525.43	-9,511,525.43
II. Gasto No Etiquetado(II=A+B+C+D+E+F+G+H+I)	753,488,195.70		753,488,195.70	658,595,950.56	638,728,751.79	94,892,245.14
A. SERVICIOS PERSONALES (A=a1+a2+a3+a4+a5+a6+a7+a8)	309,251,631.54		309,251,631.54	148,182,405.99	147,941,378.29	161,069,225.55
a1. REMUNERACIONES AL PERSONAL DE CARACTER PERMANENTE	246,455,318.39		246,455,318.39	132,094,585.58	132,092,578.70	114,360,732.81
a2. REMUNERACIONES AL PERSONAL DE CARACTER TRANSITORIO						
a3. REMUNERACIONES ADICIONALES Y ESPECIALES	48,537,745.34		48,537,745.34	3,941,593.73	3,930,924.27	44,596,151.61
a4. SEGURIDAD SOCIAL						
a5. OTRAS PRESTACIONES SOCIALES Y ECONOMICAS	14,009,828.60		14,009,828.60	12,066,931.68	11,838,580.32	1,942,896.92
a6. PREVISIONES						
a7. PAGO DE ESTIMULOS A SERVIDORES PUBLICOS	248,739.21		248,739.21	79,295.00	79,295.00	169,444.21
a8. IMPUESTOS SOBRE NOMINAS Y OTROS QUE SE DERIVEN DE UNA	49,837,959.10		49,837,959.10	31,164,568.81	18,026,299.38	18,673,390.29
B. MATERIALES Y SUMINISTROS (B=b1+b2+b3+b4+b5+b6+b7+b8+b9)	7,288,663.69		7,288,663.69	4,710,181.41	2,963,891.45	2,578,482.28
b1. MATERIALES DE ADMINISTRACIÓN, EMISIÓN DE DOCUMENTOS Y	7,085,570.21		7,085,570.21	3,255,492.83	2,967,695.15	3,830,077.38
b2. ALIMENTOS Y UTENSILIOS						
b3. MATERIAS PRIMAS Y MATERIALES DE PRODUCCION Y	5,453,319.22		5,453,319.22	2,544,443.08	2,323,457.48	2,908,876.14
b4. MATERIALES Y ARTICULOS DE CONSTRUCCION Y DE REPARACION	76,537.40		76,537.40	16,211.83	10,411.83	60,325.57
b5. PRODUCTOS QUÍMICOS, FARMACEUTICOS Y DE LABORATORIO	21,684,529.77		21,684,529.77	14,469,701.91	4,641,866.10	7,214,827.86
b6. COMBUSTIBLES, LUBRICANTES Y ADITIVOS	513,976.86		513,976.86	1,934,927.86	1,785,446.55	-1,420,951.00
b7. VESTUARIO, BLANCOS, PRENDAS DE PROTECCION Y ARTICULOS						
b8. MATERIALES Y SUMINISTROS PARA SEGURIDAD	7,735,361.95		7,735,361.95	4,233,609.89	3,333,530.82	3,501,752.06
b9. HERRAMIENTAS, REFACCIONES Y ACCESORIOS MENORES	293,784,821.91		293,784,821.91	277,359,689.49	274,992,146.80	16,425,132.42
C. SERVICIOS GENERALES (C=c1+c2+c3+c4+c5+c6+c7+c8+c9)	84,786,013.12		84,786,013.12	40,199,480.06	46,019,864.53	44,596,533.06
c1. SERVICIOS BASICOS	10,182,026.18		10,182,026.18	38,244,253.46	36,783,992.96	-28,062,227.28
c2. SERVICIOS DE ARRENDAMIENTO	2,864,549.98		2,864,549.98	1,328,769.37	1,072,025.58	1,535,780.61
c3. SERVICIOS PROFESIONALES, CIENTÍFICOS, TÉCNICOS Y OTROS	13,480,504.67		13,480,504.67	4,796,338.78	3,541,355.15	8,684,165.89
c4. SERVICIOS FINANCIEROS, BANCARIOS Y COMERCIALES	152,572,605.83		152,572,605.83	175,403,626.97	172,949,079.18	-22,831,021.14
c5. SERVICIOS DE INSTALACION, REPARACION, MANTENIMIENTO Y						



Municipio de Juárez, N.L.

Estado Analítico del Ejercicio del Presupuesto de Egresos Detallado - LDF

Clasificación por Objeto del Gasto (Capítulo y Concepto)

Informe Acumulado al 30 de Junio del 2022 (b)


JUÁREZ

NUEVO LEÓN

2018-2021

(PESOS)

Concepto (c)	E G R E S O S							
	Aprobado 1	Ampl./Reducc. 2	Modificado 3 = (1 + 2)	Devengado 4	Pagado 5	Sub-Ejercicio 8 = (3-4)		
c6. SERVICIOS DE COMUNICACIÓN SOCIAL Y PUBLICIDAD	12,278,253.36		12,278,253.36	6,966,046.42	3,511,831.26	5,310,206.94		
c7. SERVICIOS DE TRASLADO Y VIÁTICOS	729,243.83		729,243.83	404,571.75	407,644.75	324,672.08		
c8. SERVICIOS OFICIALES	5,620,258.58		5,620,258.58	10,427,645.20	11,119,395.91	-4,807,386.62		
c9. OTROS SERVICIOS GENERALES	11,271,366.36		11,271,366.36	-413,042.52	-413,042.52	11,684,408.88		
D. TRANSFERENCIAS, ASIGNACIONES, SUBSIDIOS Y OTRAS AYUDAS	12,557,123.27		12,557,123.27	6,783,793.45	4,532,122.89	5,773,329.82		
(D=d1+d2+d3+d4+d5+d6+d7+d8)								
d1. TRANSFERENCIAS INTERNAS Y ASIGNACIONES AL SECTOR PÚBLICO								
d2. SUBSIDIOS Y SUBVENCIONES								
d3. AYUDAS SOCIALES	12,557,123.27		12,557,123.27	6,783,793.45	4,532,122.89	5,773,329.82		
d4. PENSIONES Y JUBILACIONES								
d5. TRANSFERENCIAS A FIDEICOMISOS, MANDATOS Y OTROS ANALOGOS								
d6. TRANSFERENCIAS A LA SEGURIDAD SOCIAL								
d7. DONATIVOS								
d8. TRANSFERENCIAS AL EXTERIOR								
E. BIENES MUEBLES, INMUEBLES E INTANGIBLES	14,411,613.97		14,411,613.97	10,088,729.56	9,721,730.99	4,322,884.41		
(E=e1+e2+e3+e4+e5+e6+e7+e8+e9)								
e1. MOBILIARIO Y EQUIPO DE ADMINISTRACIÓN	1,701,296.94		1,701,296.94	1,274,521.26	907,522.69	426,775.68		
e2. MOBILIARIO Y EQUIPO EDUCACIONAL Y RECREATIVO								
e3. EQUIPO E INSTRUMENTAL MEDICO Y DE LABORATORIO								
e4. VEHICULOS Y EQUIPO DE TRANSPORTE	10,800,000.00		10,800,000.00	6,630,069.30	6,830,069.30	3,969,930.70		
e5. EQUIPO DE DEFENSA Y SEGURIDAD								
e6. MAQUINARIA, OTROS EQUIPOS Y HERRAMIENTAS	1,124,372.37		1,124,372.37	1,982,390.00	1,982,390.00	-858,017.63		
e7. ACTIVOS BIOLÓGICOS								
e8. BIENES INMUEBLES								
e9. ACTIVOS INTANGIBLES	785,944.66		785,944.66	1,749.00	1,749.00	784,195.66		
F. INVERSION PÚBLICA (F=f1+f2)	73,645,045.91		73,645,045.91	185,016,763.26	183,515,073.44	-111,371,717.35		
f1. OBRA PÚBLICA EN BIENES DE DOMINIO PÚBLICO	73,645,045.91		73,645,045.91	185,016,763.26	183,515,073.44	-111,371,717.35		
f2. OBRA PÚBLICA EN BIENES PROPIOS								
G. INVERSIONES FINANCIERAS Y OTRAS PROVISIONES (G=g1+g2+g3+g4+g5)								
g1. ACCIONES Y PARTICIPACIONES DE CAPITAL								
g2. COMPRA DE TITULOS Y VALORES								
g3. CONCESION DE PRÉSTAMOS								
g4. INVERSIONES EN FIDEICOMISOS, MANDATOS Y OTROS ANALOGOS								
g5. PROVISIONES PARA CONTINGENCIAS Y OTRAS EROGACIONES								
H. PARTICIPACIONES Y APORTACIONES (H=h1+h2+h3)								



Municipio de Juárez, N.L.

Estado Analítico del Ejercicio del Presupuesto de Egresos Detallado - LDF

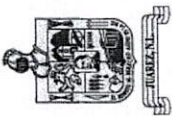
Clasificación por Objeto del Gasto (Capítulo y Concepto)

Informe Acumulado al 30 de Junio del 2022 (b)

(PESOS)

Concepto (c)	E G R E S O S					Sub-Ejercicio 8 = (3-4)
	Aprobado 1	Ampl./Reducc. 2	Modificado 3 = (1 + 2)	Devengado 4	Pagado 5	

h1. PARTICIPACIONES						
h2. APORTACIONES						
h3. CONVENIOS						
I. DEUDA PÚBLICA (I=I1+I2+I3+I4+I5+I6+I7)						
1. AMORTIZACION DE LA DEUDA PÚBLICA						
2. INTERESES DE LA DEUDA PÚBLICA						
3. COMISIONES DE LA DEUDA PÚBLICA						
4. GASTOS DE LA DEUDA PÚBLICA						
5. COSTO POR COBERTURAS						
6. APOYOS FINANCIEROS						
7. ADEUDOS DE EJERCICIOS FISCALES ANTERIORES (ADEFAS)						
III. Gasto Etiquetado (III=A+B+C+D+E+F+G+H+I)	260,456,481.80		260,456,481.80	161,100,492.87	161,066,293.49	99,355,988.93
A. SERVICIOS PERSONALES (A=a1+a2+a3+a4+a5+a6+a7+a8)	165,072,197.93		165,072,197.93	73,041,681.15	73,007,481.77	92,030,516.78
a1. REMUNERACIONES AL PERSONAL DE CARACTER PERMANENTE	123,692,249.23		123,692,249.23	64,710,318.03	64,710,318.03	58,981,931.20
a2. REMUNERACIONES AL PERSONAL DE CARACTER TRANSITORIO						
a3. REMUNERACIONES ADICIONALES Y ESPECIALES	25,717,845.82		25,717,845.82	3,762,412.91	3,728,213.53	21,955,432.91
a4. SEGURIDAD SOCIAL						
a5. OTRAS PRESTACIONES SOCIALES Y ECONOMICAS	15,662,102.88		15,662,102.88	4,568,950.21	4,568,950.21	11,093,152.67
a6. PREVISIONES						
a7. PAGO DE ESTIMULOS A SERVIDORES PUBLICOS						
a8. IMPUESTOS SOBRE NOMINAS Y OTROS QUE SE DERIVEN DE UNA						
B. MATERIALES Y SUMINISTROS (B=b1+b2+b3+b4+b5+b6+b7+b8+b9)	19,038,349.90		19,038,349.90	13,574,881.46	13,574,881.46	5,463,468.44
b1. MATERIALES DE ADMINISTRACIÓN, EMISIÓN DE DOCUMENTOS Y						
b2. ALIMENTOS Y UTENSILIOS						
b3. MATERIAS PRIMAS Y MATERIALES DE PRODUCCION Y						
b4. MATERIALES Y ARTICULOS DE CONSTRUCCION Y DE REPARACION						
b5. PRODUCTOS QUIMICOS, FARMACEUTICOS Y DE LABORATORIO						
b6. COMBUSTIBLES, LUBRICANTES Y ADITIVOS						
b7. VESTUARIO, BLANCOS, PRENDAS DE PROTECCION Y ARTICULOS						
b8. MATERIALES Y SUMINISTROS PARA SEGURIDAD						
b9. HERRAMIENTAS, REFACCIONES Y ACCESORIOS MENORES						
C. SERVICIOS GENERALES (C=c1+c2+c3+c4+c5+c6+c7+c8+c9)	19,038,349.90		19,038,349.90	10,121,020.12	10,121,020.12	8,917,329.78
c1. SERVICIOS BASICOS				3,453,861.34	3,453,861.34	-3,453,861.34
				1,652,116.54	1,652,116.54	-1,652,116.54



Municipio de Juarez, N.L.

Estado Analítico del Ejercicio del Presupuesto de Egresos Detallado - LDF

Clasificación por Objeto del Gasto (Capítulo y Concepto)

Informe Acumulado al 30 de Junio del 2022 (b)

(PESOS)

Concepto (c)	E G R E S O S					Sub-Ejercicio 8=(3-4)
	Aprobado 1	Ampl./Reducc. 2	Modificado 3=(1+2)	Devengado 4	Pagado 5	

-1,652,116.54

1,652,116.54

1,652,116.54

c2. SERVICIOS DE ARRENDAMIENTO						
c3. SERVICIOS PROFESIONALES, CIENTÍFICOS, TÉCNICOS Y OTROS						
c4. SERVICIOS FINANCIEROS, BANCARIOS Y COMERCIALES						
c5. SERVICIOS DE INSTALACION, REPARACION, MANTENIMIENTO Y						
c6. SERVICIOS DE COMUNICACIÓN SOCIAL Y PUBLICIDAD						
c7. SERVICIOS DE TRASLADO Y VIÁTICOS						
c8. SERVICIOS OFICIALES						
c9. OTROS SERVICIOS GENERALES						
D. TRANSFERENCIAS, ASIGNACIONES, SUBSIDIOS Y OTRAS AYUDAS (D=d1+d2+d3+d4+d5+d6+d7+d8)						
d1. TRANSFERENCIAS INTERNAS Y ASIGNACIONES AL SECTOR PÚBLICO						
d2. SUBSIDIOS Y SUBVENCIONES						
d3. AYUDAS SOCIALES						
d4. PENSIONES Y JUBILACIONES						
d5. TRANSFERENCIAS A FIDEICOMISOS, MANDATOS Y OTROS ANALOGOS						
d6. TRANSFERENCIAS A LA SEGURIDAD SOCIAL						
d7. DONATIVOS						
d8. TRANSFERENCIAS AL EXTERIOR						
E. BIENES MUEBLES, INMUEBLES E INTANGIBLES (E=e1+e2+e3+e4+e5+e6+e7+e8+e9)	34,782.60		34,782.60			34,782.60
e1. MOBILIARIO Y EQUIPO DE ADMINISTRACIÓN	34,782.60		34,782.60			34,782.60
e2. MOBILIARIO Y EQUIPO EDUCACIONAL Y RECREATIVO						
e3. EQUIPO E INSTRUMENTAL MEDICO Y DE LABORATORIO						
e4. VEHICULOS Y EQUIPO DE TRANSPORTE						
e5. EQUIPO DE DEFENSA Y SEGURIDAD						
e6. MAQUINARIA, OTROS EQUIPOS Y HERRAMIENTAS						
e7. ACTIVOS BIOLÓGICOS						
e8. BIENES INMUEBLES						
e9. ACTIVOS INTANGIBLES						
F. INVERSION PÚBLICA. (F=f1+f2)						
f1. OBRA PÚBLICA EN BIENES DE DOMINIO PÚBLICO				22,738,557.53	22,738,557.53	-22,738,557.53
f2. OBRA PÚBLICA EN BIENES PROPIOS				22,738,557.53	22,738,557.53	-22,738,557.53
G. INVERSIONES FINANCIERAS Y OTRAS PROVISIONES (G=g1+g2+g3+g4+g5)						
g1. ACCIONES Y PARTICIPACIONES DE CAPITAL						
g2. COMPRA DE TITULOS Y VALORES						



Municipio de Juárez, N.L.

Estado Analítico del Ejercicio del Presupuesto de Egresos Detallado - LDF

Clasificación por Objeto del Gasto (Capítulo y Concepto)

Informe Acumulado al 30 de Junio del 2022 (b)

(PESOS)

Concepto (c)	E G R E S O S					Sub-Ejercicio 8=(3-4)
	Aprobado 1	Ampl./Reducc. 2	Modificado 3=(1+2)	Devengado 4	Pagado 5	

- g3. CONCESION DE PRÉSTAMOS
- g4. INVERSIONES EN FIDEICOMISOS, MANDATOS Y OTROS ANALOGOS
- g5. PROVISIONES PARA CONTINGENCIAS Y OTRAS EROGACIONES
- H. PARTICIPACIONES Y APORTACIONES (H=h1+h2+h3)
- h1. PARTICIPACIONES
- h2. APORTACIONES
- h3. CONVENIOS
- I. DEUDA PÚBLICA (I=i1+i2+i3+i4+i5+i6+i7)
- i1. AMORTIZACION DE LA DEUDA PÚBLICA
- i2. INTERESES DE LA DEUDA PÚBLICA
- i3. COMISIONES DE LA DEUDA PÚBLICA
- i4. GASTOS DE LA DEUDA PÚBLICA
- i5. COSTO POR COBERTURAS
- i6. APOYOS FINANCIEROS
- i7. ADEUDOS DE EJERCICIOS FISCALES ANTERIORES (ADEFAS)
- IV. No Clasificado (IV=A+B+C+D+E)
- A. SERVICIOS PERSONALES (A=a1+a2)
- a1. REMUNERACIONES AL PERSONAL DE CARACTER PERMANENTE
- a2. REMUNERACIONES ADICIONALES Y ESPECIALES
- B. MATERIALES Y SUMINISTROS (B=b1+b2+b3+b4)
- b1. MATERIALES DE ADMINISTRACIÓN, EMISIÓN DE DOCUMENTOS Y ALIMENTOS Y UTENSILIOS
- b2. ALIMENTOS Y UTENSILIOS
- b3. COMBUSTIBLES, LUBRICANTES Y ADITIVOS
- b4. HERRAMIENTAS, REFACCIONES Y ACCESORIOS MENORES
- C. SERVICIOS GENERALES (C=c1+c2+c3)
- c1. SERVICIOS DE ARRENDAMIENTO
- c2. SERVICIOS PROFESIONALES, CIENTÍFICOS, TÉCNICOS Y OTROS
- c3. SERVICIOS OFICIALES
- D. TRANSFERENCIAS, ASIGNACIONES, SUBSIDIOS Y OTRAS AYUDAS (D=d1)
- d1. AYUDAS SOCIALES
- E. BIENES MUEBLES, INMUEBLES E INTANGIBLES (E=e1)
- e1. MOBILIARIO Y EQUIPO DE ADMINISTRACIÓN

	76,311,151.37		76,311,151.37	50,093,256.19	26,217,895.18
	66,000,000.00		66,000,000.00	42,834,963.04	23,165,036.96
	10,311,151.37		10,311,151.37	7,258,293.15	3,052,858.22
	6,606,110.46		6,606,110.46	4,229,882.20	2,306,228.26
	5,218,790.68		5,218,790.68	3,383,462.48	1,835,328.20
	4,453,548.60		4,453,548.60	3,210,726.87	1,242,821.73
	765,242.08		765,242.08	172,735.61	592,506.47
	17,800.31		17,800.31	131,584.34	-113,784.03
				120,275.24	-120,275.24
				10,181.10	-10,181.10
				1,128.00	3,697.71
	4,825.71		4,825.71		12,974.60
	12,974.60		12,974.60		-187,608.31
	588,052.32		588,052.32	775,660.63	62,372.67
	405,187.26		405,187.26	342,814.59	-8,462.00
				8,462.00	-241,518.96
	182,865.06		182,865.06	424,384.04	740,688.87
	749,863.62		749,863.62	9,174.75	9,174.75
	749,863.62		749,863.62	9,174.75	740,688.87
	31,603.53		31,603.53		31,603.53
	31,603.53		31,603.53		31,603.53



Municipio de Juárez, N.L.

Estado Analítico del Ejercicio del Presupuesto de Egresos Detallado - LDF

Clasificación por Objeto del Gasto (Capítulo y Concepto)

Informe Acumulado al 30 de Junio del 2022 (b)

(PESOS)

Concepto (c)	E G R E S O S					Sub-Ejercicio 8=(3-4)
	Aprobado 1	Ampl./Reducc. 2	Modificado 3=(1+2)	Devengado 4	Pagado 5	

V. Total de Egresos (V=II+III+IV)

1,024,759,551.05

1,024,759,551.05

833,159,851.06

813,187,534.91

191,599,699.99



FORMATO 6 (B)

ESTADO ANALITICO DEL EJERCICIO DEL PRESUPUESTO DE EGRESOS DETALLADO

LEY DE DISCIPLINA FINANCIERA



Municipio de Juárez, N.L.

Estado Analítico del Ejercicio del Presupuesto de Egresos Detallado - LDF

Clasificación Administrativa

Informe Acumulado al 30 de Junio del 2022 (b)


JUÁREZ

NUEVO LEÓN

2018-2021

(PESOS)

Concepto (c)	E G R E S O S					Sub-Ejercicio 8=(3-4)
	Aprobado 1	Ampl./Reduc. 2	Modificado 3=(1+2)	Devengado 4	Pagado 5	
I. No Clasificado (=A+B+C)	4,208,763.09	4,208,763.09	4,208,763.09	9,163,525.43	9,163,525.43	-4,954,762.34
.NULL.	348,000.00	348,000.00	348,000.00	-348,000.00	-348,000.00	696,000.00
B. SRIA. DE SEG. PUB. VIAL Y TRAN	3,860,763.09	3,860,763.09	3,860,763.09	9,511,525.43	9,511,525.43	3,860,763.09
C. SECRETARIA DE OBRAS PUBLICAS						-9,511,525.43
II. Gasto No Etiquetado	753,488,195.70	753,488,195.70	753,488,195.70	658,595,950.56	638,728,751.79	94,892,245.14
.NULL.	107,419,043.70	107,419,043.70	107,419,043.70	126,368,065.19	124,250,132.42	-18,949,021.49
B. PRESIDENTE MUNICIPAL	78,097,362.04	78,097,362.04	78,097,362.04	40,113,445.13	35,063,073.65	37,983,916.91
C. SECRETARIA DEL AYUNTAMIENTO	32,278,229.90	32,278,229.90	32,278,229.90	14,990,750.60	14,824,089.12	17,287,479.30
D. SRIA DE FINANZAS Y TESORERIA MUNICIPAL	57,716,047.42	57,716,047.42	57,716,047.42	14,647,580.22	12,686,513.55	43,068,467.20
E. SECRETARIA DE DESARROLLO SUSTENTABLE				51.00	51.00	-51.00
F. SECRETARIA DE SERVICIOS PUBLICOS	200,216,161.87	200,216,161.87	200,216,161.87	218,457,246.04	216,730,849.16	-18,241,084.17
G. SECRETARIA DE DESARROLLO SOCIAL	36,050,226.68	36,050,226.68	36,050,226.68	18,988,156.96	18,186,538.98	17,062,069.72
H. CONTRALORIA MUNICIPAL	4,076,078.40	4,076,078.40	4,076,078.40	1,728,284.08	1,708,589.13	2,347,794.32
I. SRIA. DE SEG. PUB. VIAL Y TRAN	84,893,786.17	84,893,786.17	84,893,786.17	58,959,764.68	64,215,363.73	25,934,021.49
J. SECRETARIA DE ADMINISTRACION Y DESARROLLO ECONOMICO	30,719,045.25	30,719,045.25	30,719,045.25	10,012,009.41	9,942,583.41	20,707,035.84
K. SECRETARIA DE EDUCACION Y DEPORTE	799,964.48	799,964.48	799,964.48	1,518,778.98	1,333,701.54	-718,814.50
L. DIRECCION GENERAL DEL DIF	5,647,514.60	5,647,514.60	5,647,514.60	2,584,348.61	2,584,348.61	3,063,165.99
M. OFICIALIA MAYOR						
N. SECRETARIA EJECUTIVA DE LA PRES. MPAL	61,428,764.60	61,428,764.60	61,428,764.60	44,057,503.44	32,307,191.44	17,371,261.16
O. SECRETARIA DE SALUD	21,146,814.57	21,146,814.57	21,146,814.57	9,935,557.12	8,981,790.55	11,211,257.45
P. SECRETARIA DE OBRAS PUBLICAS	13,621,775.61	13,621,775.61	13,621,775.61	87,128,388.26	87,124,017.96	-73,506,612.65
Q. SECRETARIA DE DESARROLLO ECONOMICO	10,673,505.97	10,673,505.97	10,673,505.97	4,496,497.59	4,231,490.31	6,177,008.38
R. SECRETARIA DE DESARROLLO URBANO	5,561,840.44	5,561,840.44	5,561,840.44	3,072,083.05	3,041,923.05	2,489,757.39
S. SECRETARIA DE PLANEACION Y SEGUIMIENTO AL PLAN MPAL	3,142,034.00	3,142,034.00	3,142,034.00	1,537,440.20	1,516,504.18	1,604,583.80
III. Gasto Etiquetado	260,456,481.80	260,456,481.80	260,456,481.80	161,100,492.87	161,066,293.49	99,355,988.93
.NULL.	66,000,000.00	66,000,000.00	66,000,000.00	64,881,887.49	64,881,887.49	1,118,112.51
B. PRESIDENTE MUNICIPAL						
C. SECRETARIA DEL AYUNTAMIENTO						
D. SRIA DE FINANZAS Y TESORERIA MUNICIPAL	10,306,743.37	10,306,743.37	10,306,743.37	7,258,293.15	7,258,293.15	3,048,450.22
E. SECRETARIA DE DESARROLLO SUSTENTABLE						
F. SECRETARIA DE SERVICIOS PUBLICOS				691,633.08	691,633.08	-691,633.08
G. SECRETARIA DE DESARROLLO SOCIAL						



Municipio de Juárez, N.L.

Estado Analítico del Ejercicio del Presupuesto de Egresos Detallado - LDF

Clasificación Administrativa

Informe Acumulado al 30 de Junio del 2022 (b)

JUÁREZ

NUEVO LEÓN

2018-2021

(PESOS)

Concepto (c)	E G R E S O S					Sub-Ejercicio 8 = (3-4)
	Aprobado 1	Ampl./Reduc. 2	Modificado 3 = (1 + 2)	Devengado 4	Pagado 5	

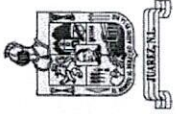
H. CONTRALORIA MUNICIPAL	184,149,738.43		184,149,738.43	88,268,679.15	88,234,479.77	95,881,059.28
I. SRIA. DE SEG. PUB. VIAL Y TRAN						
J. SECRETARIA DE ADMINISTRACION Y DESARROLLO ECONOMICO						
K. SECRETARIA DE EDUCACION Y DEPORTE						
L. DIRECCION GENERAL DEL DIF						
M. OFICIALIA MAYOR						
N. SECRETARIA EJECUTIVA DE LA PRES. MPAL						
O. SECRETARIA DE SALUD						
P. SECRETARIA DE OBRAS PUBLICAS						
Q. SECRETARIA DE DESARROLLO ECONOMICO						
R. SECRETARIA DE DESARROLLO URBANO						
S. SECRETARIA DE PLANEACION Y SEGUIMIENTO AL PLAN MPAL						
IV. No Clasificado (IV=A+B+C+D+E+F+G+H+I)	6,606,110.46		6,606,110.46	4,299,882.20	4,228,964.20	2,306,228.26
.NULL.	184,158.06		184,158.06	437,901.86	436,773.86	-253,743.80
B. DIRECCION DE OBRAS PUBLICAS	5,200.00		5,200.00			5,200.00
C. SECRETARIA DE SERVICIOS PUBLICOS	93,960.00		93,960.00	116,560.00	116,580.00	-22,620.00
D. SECRETARIA DE DESARROLLO SOCIAL	4,552,802.79		4,552,802.79	2,930,251.05	2,930,251.05	1,622,551.74
E. SECRETARIA DE SALUD	744,663.62		744,663.62			744,663.62
F. SECRETARIA DE DESARROLLO ECONOMICO				19,296.40	19,296.40	-19,296.40
G. SECRETARIA DE DESARROLLO URBANO	3,781.60		3,781.60			3,781.60
H. SRIA. TURISMO	4,825.71		4,825.71			4,825.71
I. SECRETARIA DE PLANEACION Y SEGUIMIENTO AL PLAN MPAL	1,016,718.68		1,016,718.68	795,852.89	726,062.89	220,865.79
V. Total de Egresos (V=I+II+III+IV)	1,024,759,551.05		1,024,759,551.05	833,159,851.06	813,187,534.91	191,599,699.99



FORMATO 6 (C)

ESTADO ANALITICO DEL EJERCICIO DEL PRESUPUESTO DE EGRESOS DETALLADO

LEY DE DISCIPLINA FINANCIERA



Municipio de Juárez, N.L.


Estado Analítico del Ejercicio del Presupuesto de Egresos Detallado - LDF

Clasificación Funcional (Finalidad y Función)

Informe Acumulado al 30 de Junio del 2022 (b)

(PESOS)

Concepto (c)	E G R E S O S					Sub-Ejercicio 8=(3-4)
	Aprobado 1	Ampl./Reduc. 2	Modificado 3=(1+2)	Devengado 4	Pagado 5	
I. No Clasificado(I=A)	4,208,763.09		4,208,763.09	-348,000.00	-348,000.00	4,556,763.09
A. GOBIERNO (A=a1+a2)	4,208,763.09		4,208,763.09	-348,000.00	-348,000.00	4,556,763.09
a1. COORDINACIÓN DE LA POLÍTICA DE GOBIERNO	348,000.00		348,000.00	-348,000.00	-348,000.00	696,000.00
a2. ASUNTOS DE ORDEN PÚBLICO Y DE SEGURIDAD INTERIOR	3,860,763.09		3,860,763.09			3,860,763.09
II. Gasto No Etiquetado(II=A+B+C+D+E)	753,488,195.70		753,488,195.70	658,595,950.56	638,728,751.79	94,892,245.14
.NULL.	1,008,492.35		1,008,492.35	81,117,354.97	81,117,354.97	-80,108,862.62
.NULL.	1,008,492.35		1,008,492.35	81,117,354.97	81,117,354.97	-80,108,862.62
B. GOBIERNO (B=b1+b2+b3+b4+b5+b6+b7+b8)	348,296,550.45		348,296,550.45	179,033,983.67	164,178,968.94	169,262,566.78
b1. LEGISLACIÓN	15,077,124.99		15,077,124.99	6,625,521.50	6,474,860.96	8,451,603.49
b2. JUSTICIA						
b3. COORDINACIÓN DE LA POLÍTICA DE GOBIERNO	78,716,104.22		78,716,104.22	44,892,632.50	31,612,945.50	33,823,471.72
b4. RELACIONES EXTERIORES						
b5. ASUNTOS FINANCIEROS Y HACENDARIOS	113,993,713.98		113,993,713.98	43,219,368.88	40,530,353.42	70,774,345.10
b6. SEGURIDAD NACIONAL						
b7. ASUNTOS DE ORDEN PÚBLICO Y DE SEGURIDAD INTERIOR	89,964,938.25		89,964,938.25	60,613,594.17	65,896,755.75	29,351,344.08
b8. OTROS SERVICIOS GENERALES	50,544,669.01		50,544,669.01	23,682,866.62	19,664,053.31	26,861,802.39
C. DESARROLLO SOCIAL (C=c1+c2+c3+c4+c5+c6+c7)	401,204,650.37		401,204,650.37	398,223,338.65	393,211,154.61	2,981,311.72
c1. PROTECCION AMBIENTAL	27,166,786.90		27,166,786.90	11,082,337.30	10,978,434.94	16,084,449.60
c2. VIVIENDA Y SERVICIOS A LA COMUNIDAD	286,508,130.87		286,508,130.87	333,258,169.37	330,136,309.12	-46,750,038.50
c3. SALUD	12,025,820.74		12,025,820.74	8,193,195.75	7,233,629.18	3,832,624.99
c4. RECREACIÓN, CULTURA Y OTRAS MANIFESTACIONES SOCIALES	6,132,286.30		6,132,286.30	2,572,059.34	2,564,165.40	3,560,226.96
c5. EDUCACIÓN	3,218,233.11		3,218,233.11	3,405,981.89	3,244,237.85	-187,748.78
c6. PROTECCIÓN SOCIAL	59,014,429.83		59,014,429.83	36,201,366.84	35,573,680.99	22,813,062.99
c7. OTROS ASUNTOS SOCIALES	7,138,962.62		7,138,962.62	3,510,228.16	3,480,697.13	3,628,734.46
D. DESARROLLO ECONOMICO (D=d1+d2+d3+d4+d5+d6+d7+d8+d9)	2,978,502.53		2,978,502.53	221,273.27	221,273.27	2,757,229.26
d1. ASUNTOS ECONÓMICOS, COMERCIALES Y LABORALES EN GENERAL						
d2. AGROPECUARIA, SILVICULTURA, PESCA Y CAZA						
d3. COMBUSTIBLES Y ENERGÍA						
d4. MINERÍA, MANUFACTURAS Y CONSTRUCCIÓN						
d5. TRANSPORTE						
d6. COMUNICACIONES						
d7. TURISMO						
d8. CIENCIA, TECNOLOGÍA E INNOVACIÓN						



Municipio de Juárez, N.L.

Estado Analítico del Ejercicio del Presupuesto de Egresos Detallado - LDF

Clasificación Funcional (Finalidad y Función)

Informe Acumulado al 30 de Junio del 2022 (b)

(PESOS)

Concepto (c)	EGRESOS					Sub-Ejercicio 8=(3-4)
	Aprobado 1	Ampl./Reducc. 2	Modificado 3=(1+2)	Devengado 4	Pagado 5	
d9. OTRAS INDUSTRIAS Y OTROS ASUNTOS ECONÓMICOS	2,978,502.53		2,978,502.53	221,273.27	221,273.27	2,757,229.26
E. OTRAS NO CLASIFICADAS EN FUNCIONES ANTERIORES (E=e1+e2+e3+e4)						
e1. TRANSACCIONES DE LA DEUDA PÚBLICA / COSTO FINANCIERO DE LA						
e2. TRANSFERENCIAS, PARTICIPACIONES Y APORTACIONES ENTRE						
e3. SANEAMIENTO DEL SISTEMA FINANCIERO						
e4. ADEUDOS DE EJERCICIOS FISCALES ANTERIORES						
III. Gasto Etiquetado(III)=A+B+C+D)	260,456,481.80		260,456,481.80	161,100,492.87	161,066,293.49	99,355,988.93
A. GOBIERNO (A=a1+a2+a3+a4+a5+a6+a7+a8)	194,456,481.80		194,456,481.80	95,526,972.30	95,492,772.92	98,929,509.50
a1. LEGISLACIÓN						
a2. JUSTICIA						
a3. COORDINACIÓN DE LA POLÍTICA DE GOBIERNO						
a4. RELACIONES EXTERIORES						
a5. ASUNTOS FINANCIEROS Y HACENDARIOS	10,306,743.37		10,306,743.37	7,258,293.15	7,258,293.15	3,048,450.22
a6. SEGURIDAD NACIONAL						
a7. ASUNTOS DE ORDEN PÚBLICO Y DE SEGURIDAD INTERIOR	184,149,738.43		184,149,738.43	88,268,679.15	88,234,479.77	95,881,059.28
a8. OTROS SERVICIOS GENERALES	66,000,000.00		66,000,000.00	65,573,520.57	65,573,520.57	426,479.43
B. DESARROLLO SOCIAL (B=b1+b2+b3+b4+b5+b6+b7)						
b1. PROTECCION AMBIENTAL						
b2. VIVIENDA Y SERVICIOS A LA COMUNIDAD						
b3. SALUD						
b4. RECREACIÓN, CULTURA Y OTRAS MANIFESTACIONES SOCIALES						
b5. EDUCACIÓN						
b6. PROTECCIÓN SOCIAL						
b7. OTROS ASUNTOS SOCIALES	66,000,000.00		66,000,000.00	42,834,963.04	42,834,963.04	23,165,036.96
C. DESARROLLO ECONOMICO (C=c1+c2+c3+c4+c5+c6+c7+c8+c9)						
c1. ASUNTOS ECONÓMICOS, COMERCIALES Y LABORALES EN GENERAL						
c2. AGROPECUARIA, SILVICULTURA, PESCA Y CAZA						
c3. COMBUSTIBLES Y ENERGÍA						
c4. MINERÍA, MANUFACTURAS Y CONSTRUCCIÓN						
c5. TRANSPORTE						
c6. COMUNICACIONES						
c7. TURISMO						
c8. CIENCIA, TECNOLOGÍA E INNOVACIÓN						



Municipio de Juárez, N.L.

Estado Analítico del Ejercicio del Presupuesto de Egresos Detallado - LDF

Clasificación Funcional (Finalidad y Función)

Informe Acumulado al 30 de Junio del 2022 (b)

(PESOS)

Concepto (c)	E G R E S O S					Sub-Ejercicio 8=(3-4)
	Aprobado 1	Ampl./Reducc. 2	Modificado 3=(1+2)	Devengado 4	Pagado 5	

c9. OTRAS INDUSTRIAS Y OTROS ASUNTOS ECONÓMICOS						
D. OTRAS NO CLASIFICADAS EN FUNCIONES ANTERIORES (D=d1+d2+d3+d4)						
d1. TRANSACCIONES DE LA DEUDA PÚBLICA / COSTO FINANCIERO DE LA						
d2. TRANSFERENCIAS, PARTICIPACIONES Y APORTACIONES ENTRE						
d3. SANEAMIENTO DEL SISTEMA FINANCIERO						
d4. ADEUDOS DE EJERCICIOS FISCALES ANTERIORES						
IV. No Clasificado(IV=A+B+C)	6,606,110.46		6,606,110.46	4,299,882.20	4,228,964.20	2,306,228.26
.NULL.	405,187.26		405,187.26	331,980.19	331,980.19	73,207.07
.NULL.	405,187.26		405,187.26	331,980.19	331,980.19	73,207.07
B. GOBIERNO (B=b1+b2)	6,025,958.14		6,025,958.14	3,533,215.22	3,463,425.22	2,492,742.92
b1. COORDINACIÓN DE LA POLÍTICA DE GOBIERNO	1,021,544.39		1,021,544.39	687,967.47	687,487.47	333,576.92
b2. ASUNTOS FINANCIEROS Y HACENDARIOS	5,004,413.75		5,004,413.75	2,845,247.75	2,775,937.75	2,159,166.00
C. DESARROLLO SOCIAL (C=c1+c2+c3)	174,965.06		174,965.06	434,686.79	433,558.79	-259,721.73
c1. PROTECCION AMBIENTAL				9,174.75	9,174.75	-9,174.75
c2. VIVIENDA Y SERVICIOS A LA COMUNIDAD				1,128.00	1,128.00	-1,128.00
c3. PROTECCION SOCIAL	174,965.06		174,965.06	424,384.04	424,384.04	-249,418.98
V. Total de Egresos (V=I+II+III+IV)	1,024,759,551.05		1,024,759,551.05	823,648,325.63	803,676,009.48	201,111,225.42